



**DANMARKS
JÆGERFORBUND**

ANALYSE

Befolknings holdning til jagt 2024





INDLEDNING

Jægerne udgør 3% af befolkningen og er derfor til stadighed afhængig af, at jagten og jægerne opfattes positivt. For at sikre et godt udgangspunkt for at præge udviklingen er det vigtigt at vide, hvordan befolkningen ser på jagten og jægerne og følge udviklingen over tid.

I Danmarks Jægerforbund har vi målt befolkningens holdning til jagt i 2018, 2019, 2023 og nu igen i 2024. Den historiske udvikling giver en faktuel viden, som gør det muligt at dykke ned i tallene og blive klogere på udviklingen.

I 2024 viser analysen, at 91% af befolkningen accepterer jagt i en eller anden udstrækning, 5% svarer, at de ikke accepterer jagt, mens de sidste 4% svarer, at de ikke ved det.

Resultatet er set fra Danmarks Jægerforbunds synspunkt positivt, og udviklingen er stabil. Det vidner om en generel god opbakning til jagten og jægerne.

Samtidig afslører analysen andre spændende resultater. Mange kan vi glædes over, mens andre giver anledning til omtanke og refleksion, da en nærmere dialog bliver nødvendig.

Dialogen skal vi både tage internt i jægerkredse, men i høj grad også med vores omverden.

God læselyst.

Danmarks Jægerforbund
2024



OM ANALYSEN

Undersøgelsen er gennemført af analyseinstituttet YouGov. Der er i alt gennemført 1006 CAWI-interview med danskere i alderen 18+ år, i perioden 23.-25. februar 2024

Interviewperiode & dataindsamlingsmetode:

Undersøgelsen er gennemført i perioden 23-25. februar 2024 via internettet med udgangspunkt i YouGovPanelet.

Målgruppe:

Undersøgelsen er gennemført blandt danskere i alderen 18+ år.

Der er udsendt invitationer via e-mail til personer, der opfylder disse krav i YouGovPanelet.

Data er indsamlet så det udgør et repræsentativt udsnit af den danske befolkning med udgangspunkt i målgruppen.

Vejning af data og materialets sammensætning:

Data er vejet på dimensionerne køn, alder og geografi på baggrund af et ideal fra Danmarks Statistik, så resultaterne er repræsentative for befolkningen i relation til ovenstående målgruppe.

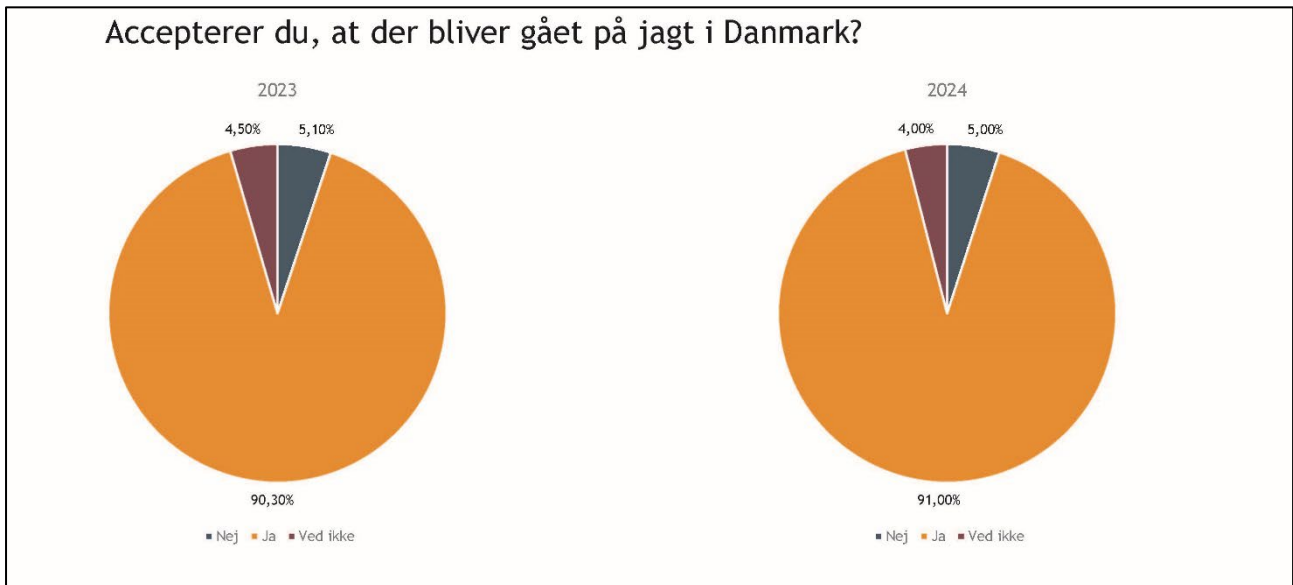
Undersøgelsen er gennemført af analyseinstituttet YouGov. Der er i alt gennemført 1006 CAWI-interview med danskere i alderen 18+ år i perioden 23-25. februar 2024.

Yougov har godkendt denne rapport.





BEFOLKNINGENS ACCEPT AF JAGTEN



91% af den danske befolkning accepterer jagt. Sådan lyder den vigtigste konklusion i denne rapport.

5% accepterer ikke jagt, mens de resterende 4% er uafklarede.

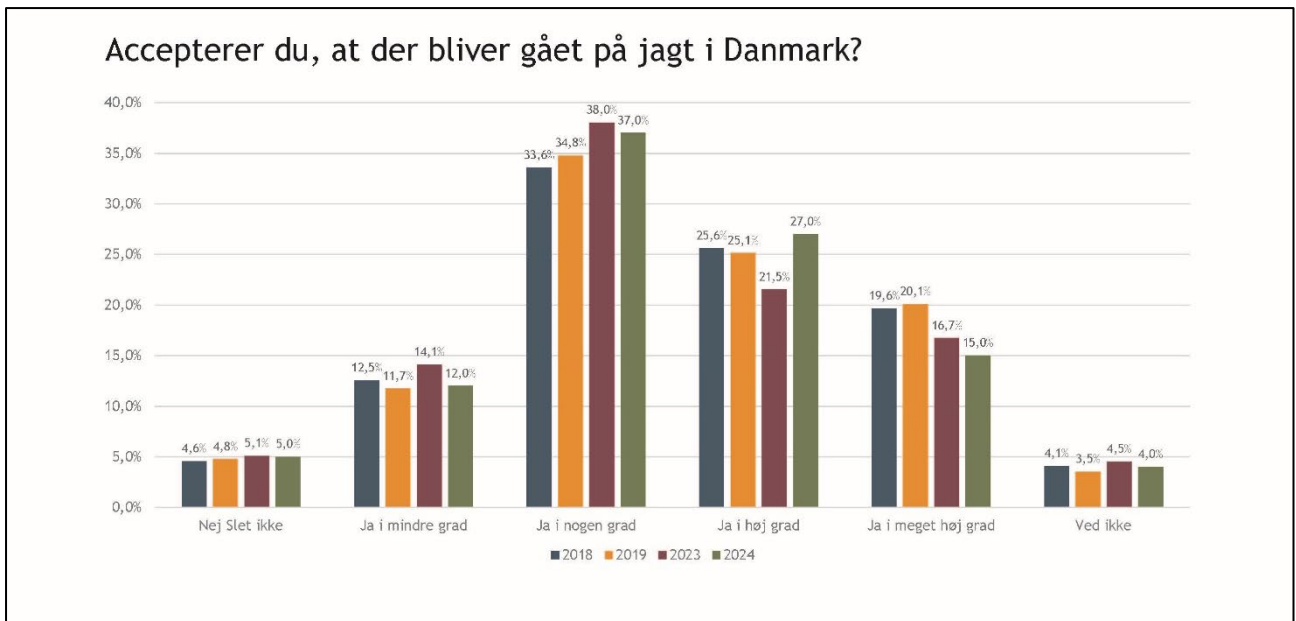
Sammenlignes tallene med 2023-tallene, så viser de, at der er en positiv tendens i accepten af jagten, da der er sket en udvikling fra de uafklarede til de positive respondenter.

Accepten af jagten blandt befolkningen er stadig blandt de højeste i Europa.

De positive tendenser går igen i flere af de underliggende og uddybende resultater, der ses på de kommende sider.



ACCEPTEN AF JAGT - UDVIKLING OVER ÅRENE



Kigger vi ind i tallene bag det overordnede resultat ses, at i 2024 accepterer 5% slet ikke jagt, 12% accepterer jagt i mindre grad, 37% i nogen grad, 27% i høj grad og 15% i meget høj grad. 4% ved ikke, hvad de skal svare.

Denne graf viser også den historiske udvikling i hhv. 2018, 2019, 2023 og 2024, hvilket er de fire år, hvor vi har gennemført enslydende analyser.

Sammenlignes årenes resultater ses, at der i det seneste år er sket en udvikling i den positive retning, hvor færre udtrykker, de slet ikke accepterer jagt, ligesom der også er færre, der accepterer jagt i mindre grad og i nogen grad.

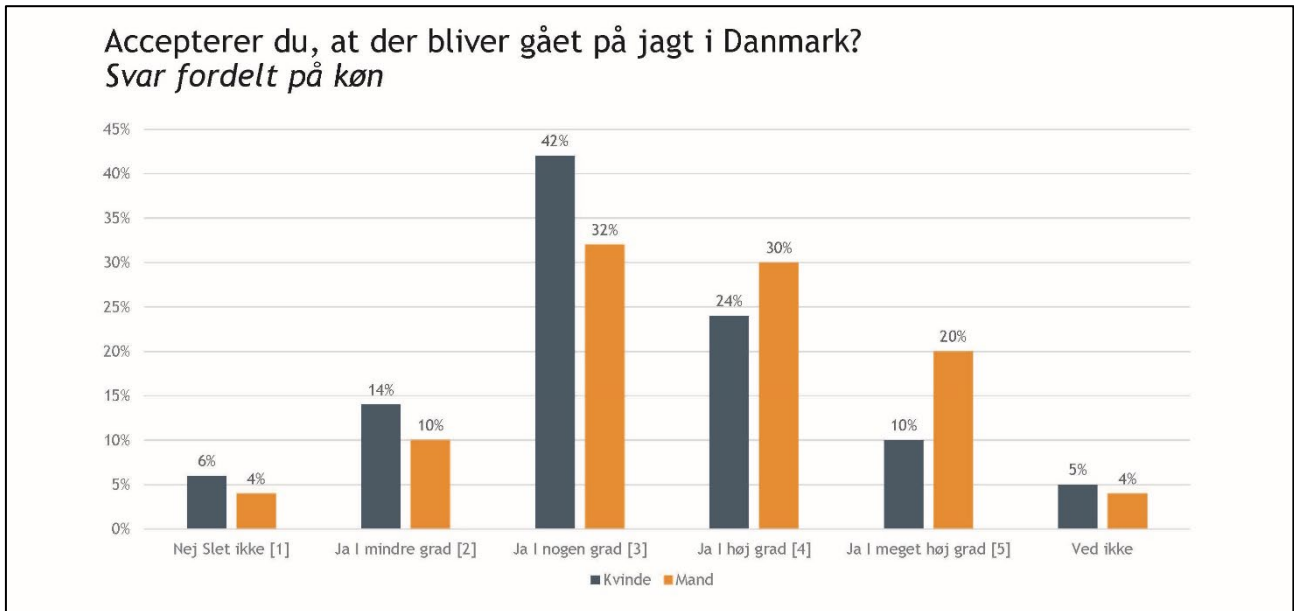
Det er til gengæld en større stigning i antallet, der accepterer jagt i høj grad. Stigningen er her fra 21,5% i 2023 til 27% i år. Noget af stigningen skal dog ses i lyset af, at andelen, der accepterer jagt i meget høj grad er faldet en smule.



ACCEPTERER DU, AT DER BLIVER GÅET PÅ JAGT - UDDYBENDE GRAFER

I de følgende grafer dykker vi længere ned i tallene og sætter flere nuancer på konklusionerne.

KØN



Kvinder er generelt mere negative over for jagt end mænd. 6% kvinder udtrykker, at de ikke accepterer jagt, mens tallet for mænd er 4%.

14% kvinder svarer 'Ja, i mindre grad', 42% 'Ja, i nogen grad', mens 34% accepterer jagten i høj eller meget høj grad. Her er der en positiv udvikling i forhold til 2023, hvor kun 30% af kvinderne udtrykte, at de accepterer jagt i høj eller meget høj grad.

Tallene for mænd er, at 10% svarer 'Ja, i mindre grad', 32% siger 'Ja, i nogen grad', men 50% siger i høj eller meget høj grad. Også her er der en positiv udvikling i forhold til 2023, hvor kun 46% af mændene udtrykte, at de accepterer jagt i høj eller meget høj grad.

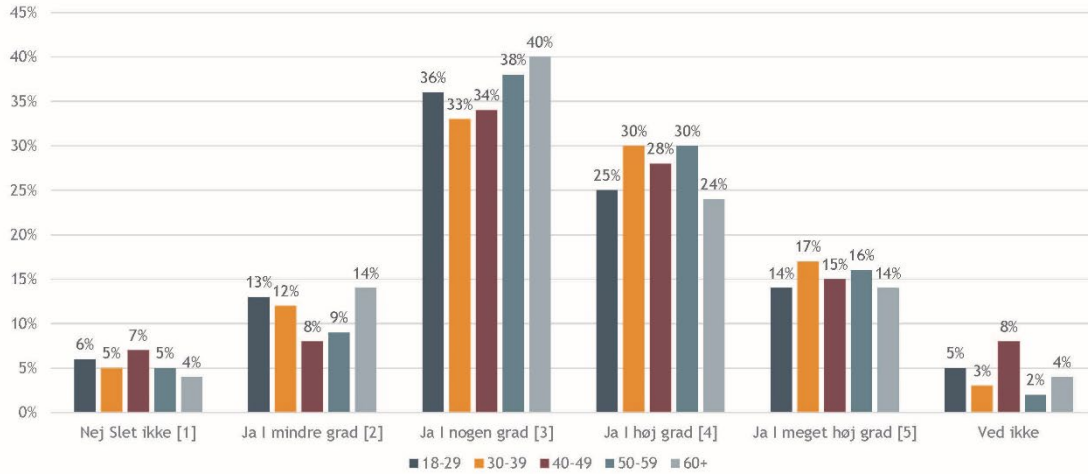
5% kvinder udtrykker de ikke ved, om de accepterer jagt, mod 4% mænd.

ALDER

Modstanden mod jagten er ikke aldersbestemt. Tallene viser, at der ikke kan gives et entydigt svar på, hvilke alderskategorier, der er mest positive eller negative over for jagten.



Accepterer du, at der bliver gået på jagt i Danmark? Svar fordelt på alder



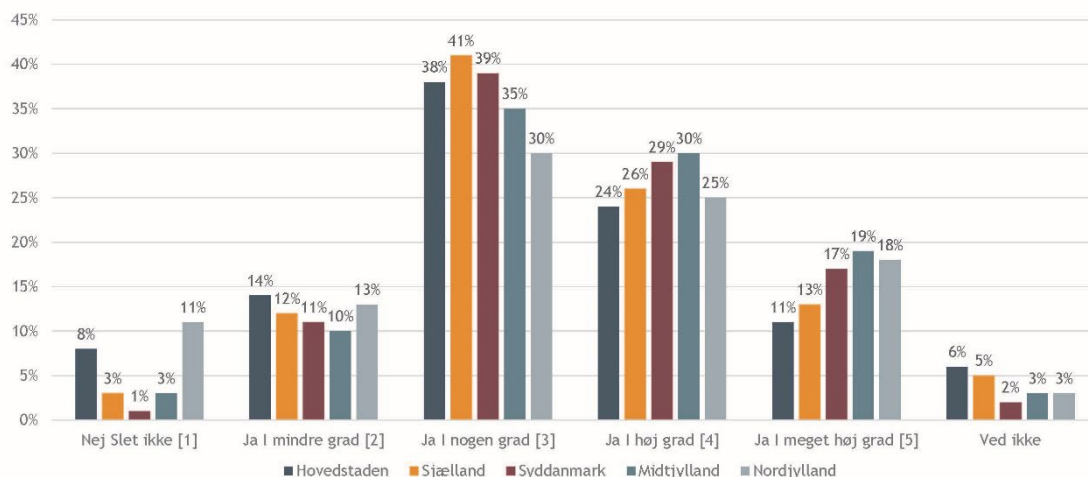
BOPÆL

Accepten af jagten svinger alt efter, hvor i landet, der spørges. I forhold til 2023 er der sket en markant udvikling i region Nordjylland, hvor 3% sidste år udtrykte, at de ikke accepterer jagt. I år er andelen steget til 11%, hvilket må betragtes som en markant stigning. Også i Hovedstaden er andelen steget fra 5% i 2023 til 8% i år.

Til gengæld er andelen, der slet ikke accepterer jagt i Midtjylland faldet fra 6% i 2023 til 3% i 2024. I Syddanmark er den faldet fra 5% til 1% og på Sjælland er den faldet fra 5% til 3%.

Ser vi på kategorien 'Ja, i mindre grad' og 'Ja, i nogen grad', finder vi i år 52% af Hovedstadens befolkning mod 55% i 2023, mens 35% i år er positive 'I høj grad' eller 'Meget høj grad' mod 34% i 2023.

Accepterer du, at der bliver gået på jagt i Danmark? Svar fordelt på region





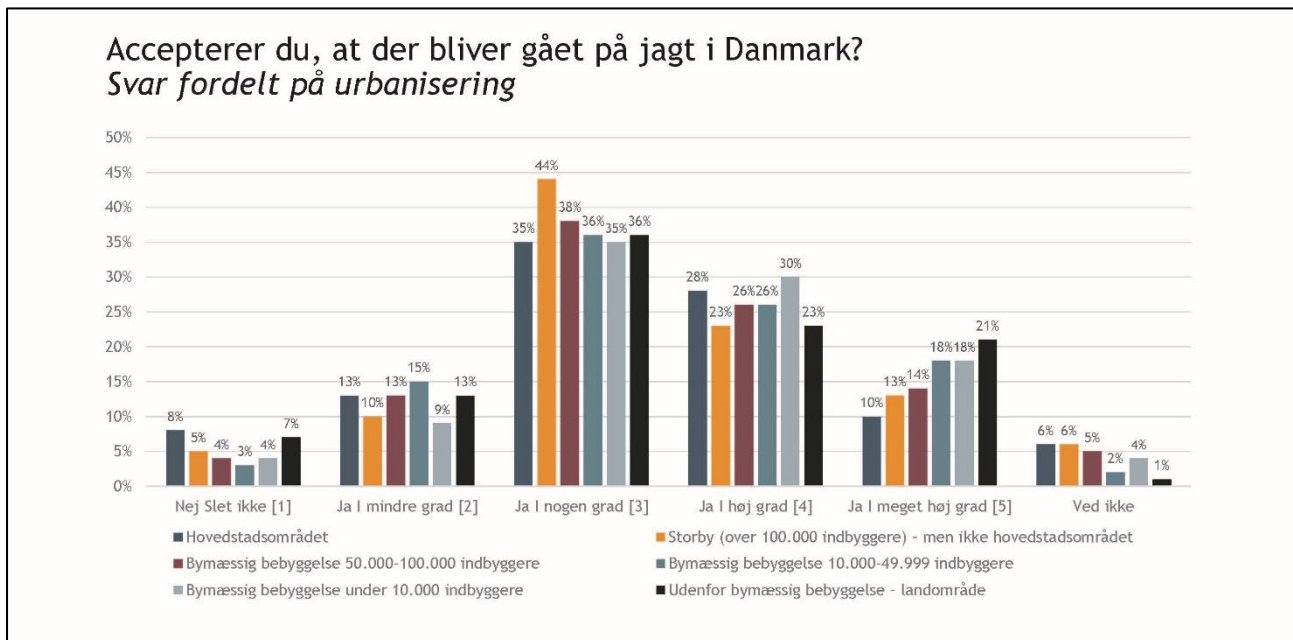
Tallene for Sjælland viser, at 53% er positive i mindre eller nogen grad mod er 54% i 2023, mens 39% er positive i høj eller meget høj grad mod 37 % i 2023.

I Syddanmark er 50% positive i mindre eller nogen grad mod 52% sidste år, mens 46% er positive i høj eller meget høj grad mod 41% sidste år.

I Midtjylland er der sket en god positiv udvikling i det seneste år, da andelen der i mindre eller nogen grad er faldet fra 47% til 45%, mens andelen, der er positive i høj eller meget høj grad, er steget til 49% mod 43% i 2023.

I Nordjylland er 43% positive i mindre eller nogen grad mod 52% i 2023, mens 43% er positive i høj eller meget høj grad mod 41% sidste år.

Ser vi på andelen, der udtrykker, de ikke ved, om de accepterer jagt, så viser tallene, at denne andel er faldende.



En anden måde at inddele populationen på er ved at se på forskellen imellem by og land.

Her viser tallene måske lidt overraskende, at den største modstand mod jagten findes i Hovedstadsområdet (8%) og Udenfor bymæssig bebyggelse - landområde (7%). Begge steder er der i 2024 flere, der udtrykker, at de ikke accepterer jagt, da tallene i 2023 var på henholdsvis 5% og 6%.

Et andet interessant perspektiv ses i Ved ikke-resultaterne. Der er fortsat 5%, der generelt ikke forholder sig til jagt, men fordelingen er i år anderledes end sidste år.

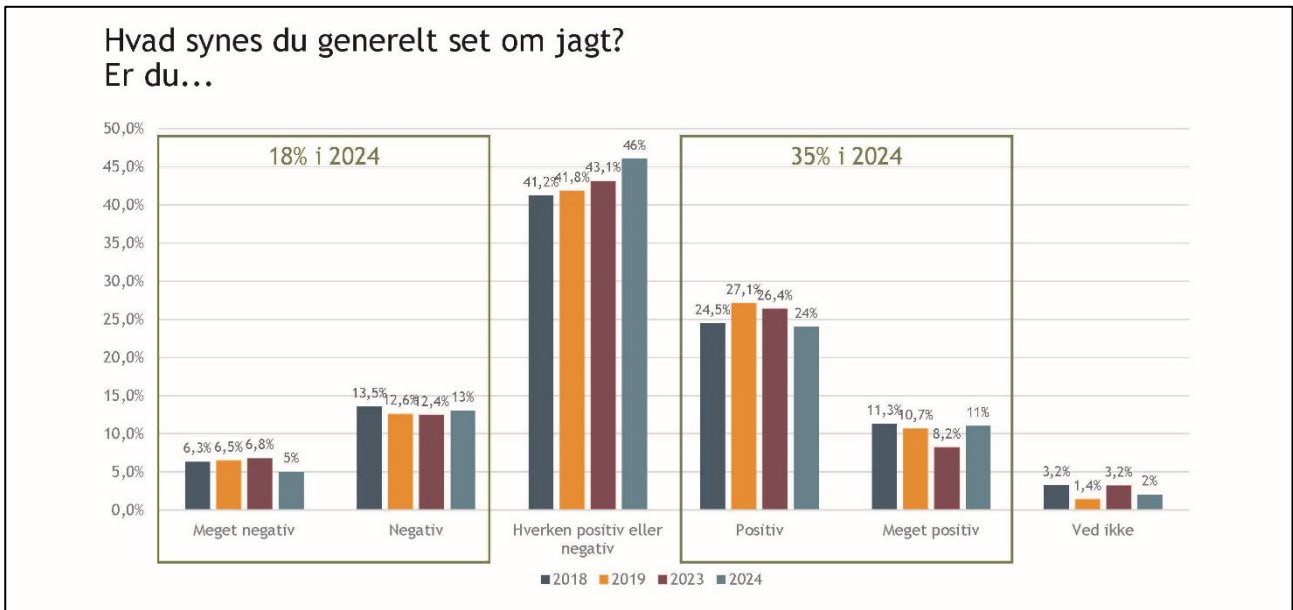
I Hovedstaden er der i år 6%, der ikke ved, om de accepterer jagt mod 5% i 2023. I Storbyer er tallet i år 6% mod 4% sidste år. I Byer med 50.000-100.000 indbyggere er andelen på 5% og dermed den samme som sidste år. I Byer med 10.000-49.999 indbyggere er tallet i år 2% mod 4% i 2023. I Byer med under 10.000 indbyggere er andelen på 4% og den sammen som sidste år. Udenfor bymæssig bebyggelse er der i år kun 1%, ikke ved, om de accepterer jagt mod 5% sidste år.





SYNET PÅ JAGT OG SYNET PÅ JÆGERE

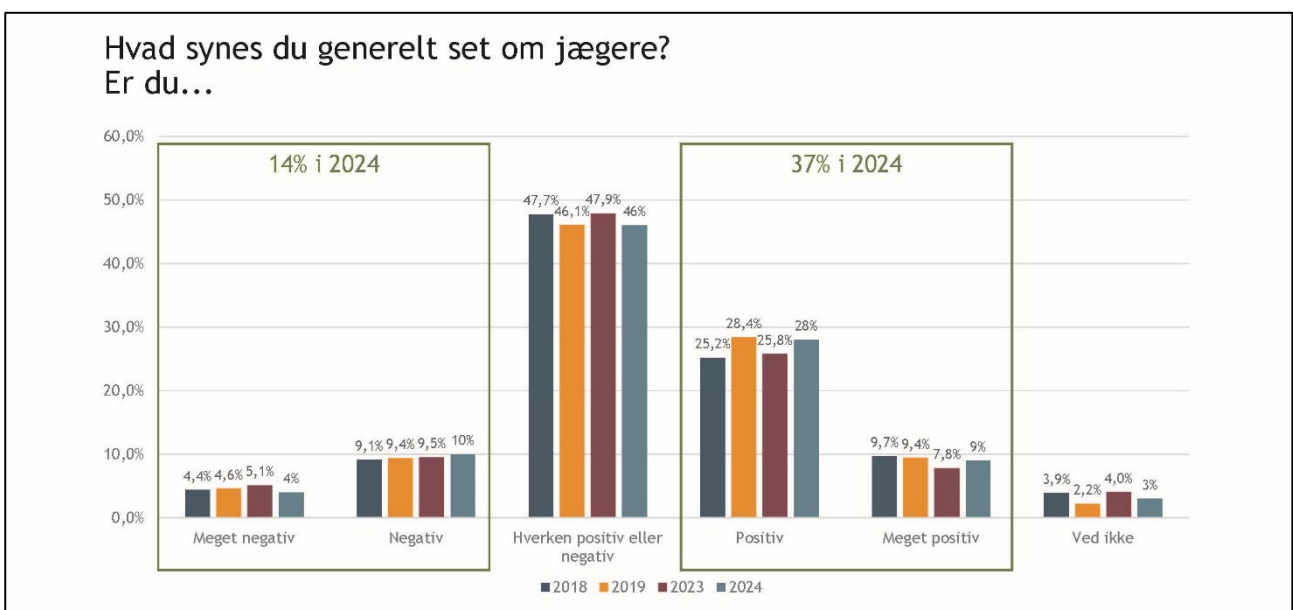
For at afdække, om der er forskel på befolkningens syn på jagt og syn på jægerne, indeholder analysen de to spørgsmål.



På spørgsmålet om, hvad man generelt mener om jagt, svarer 18% i 2024, at de er meget negative eller negative. I 2023 var tallet 19,2%.

46% er hverken positive eller negative mod 43,1% i 2023, mens 35% er positive eller meget positive mod 34,6% sidste år. I år udtrykker 2%, at de ikke ved det, mod 3,2% sidste år.

Samlet set, viser dette års resultat et positivt billede af udviklingen i befolkningens holdning til jagt.





På spørgsmålet om, hvad man generelt set mener om jægere ses, at i 2024 er 14% negative eller meget negative mod 14,6% i 2023. 46% er hverken positive eller negative mod 47,9% i 2023, mens 37% er positive eller meget positive mod 33,6% sidste år. I år ved 3% ikke, hvad de skal svare mod 4% sidste år.

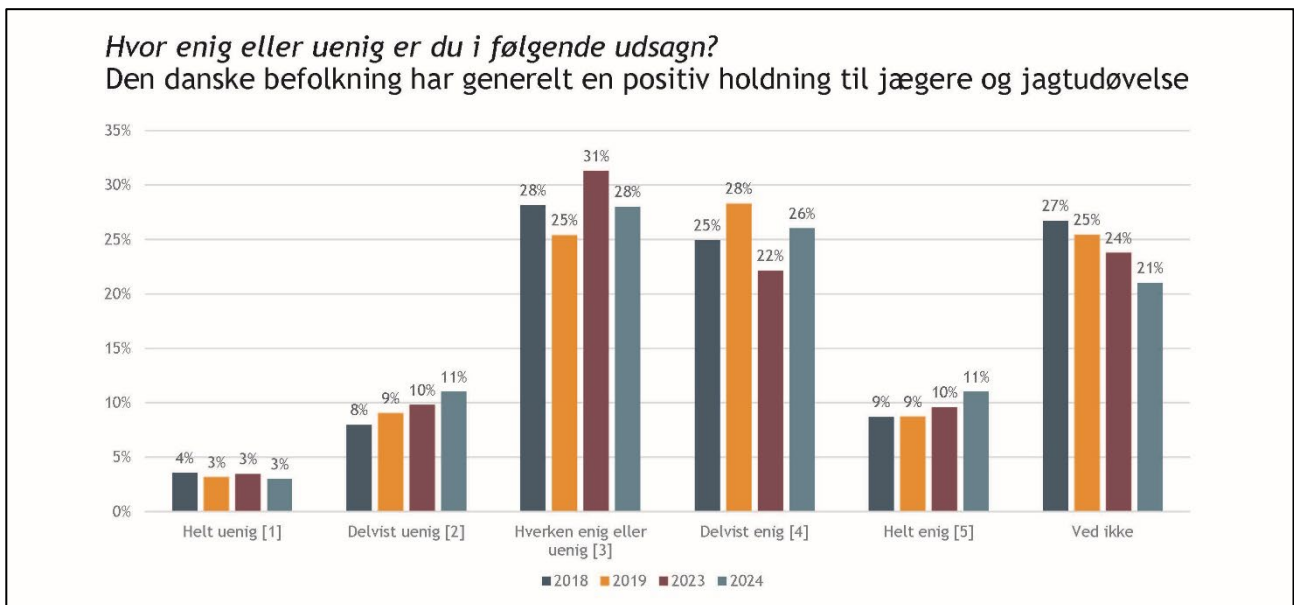
Også her er der en positiv udvikling i befolkningens holdning til jægerne i forhold til sidste år.

Resultaterne viser, at folk generelt er blevet mere positive i deres holdninger til både jagt og jægere. Det er især synet på jægerne, der er ændret i forhold til sidste år, hvor tallene har udviklet sig markant i den rigtige retning.



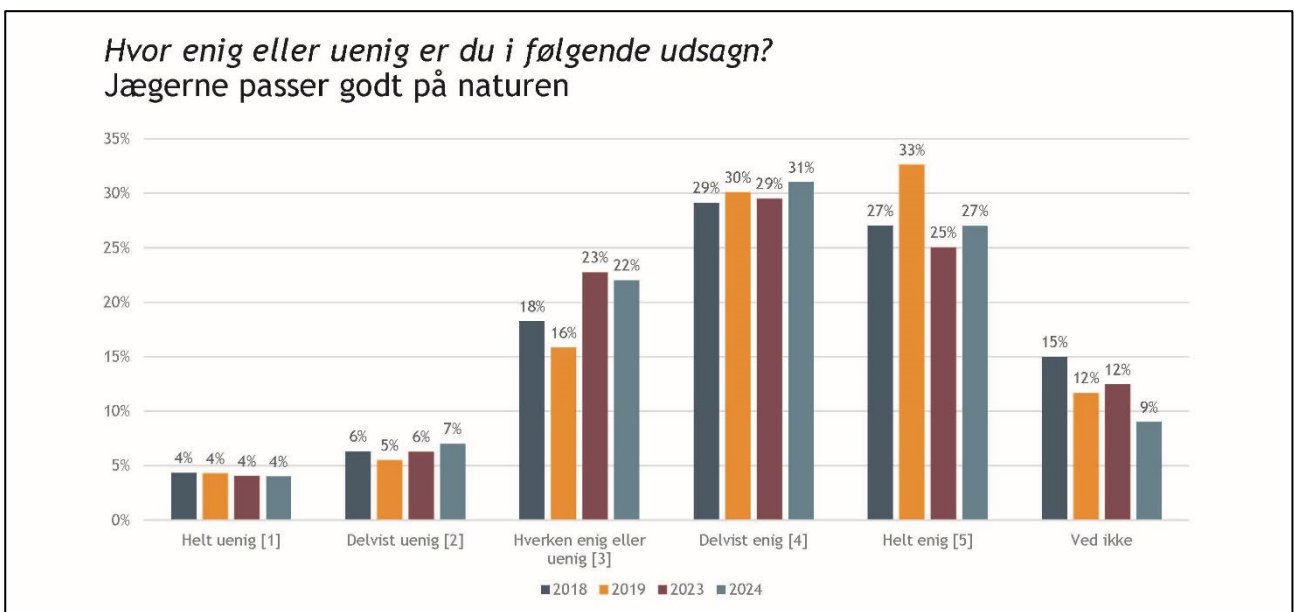
HVOR ENIG ER DU?

I de næste spørgsmål dykker vi ned i en række spørgsmål, som respondenterne er blevet bedt om at besvare med, hvor enige eller uenige de er i en række udsagn. Målet med disse spørgsmål er at afklare, hvad der kan gemme sig af motivationer bag de tidligere svar og samtidig få indikationer på, hvor vi kan sætte ind for at påvirke den brede befolkning.



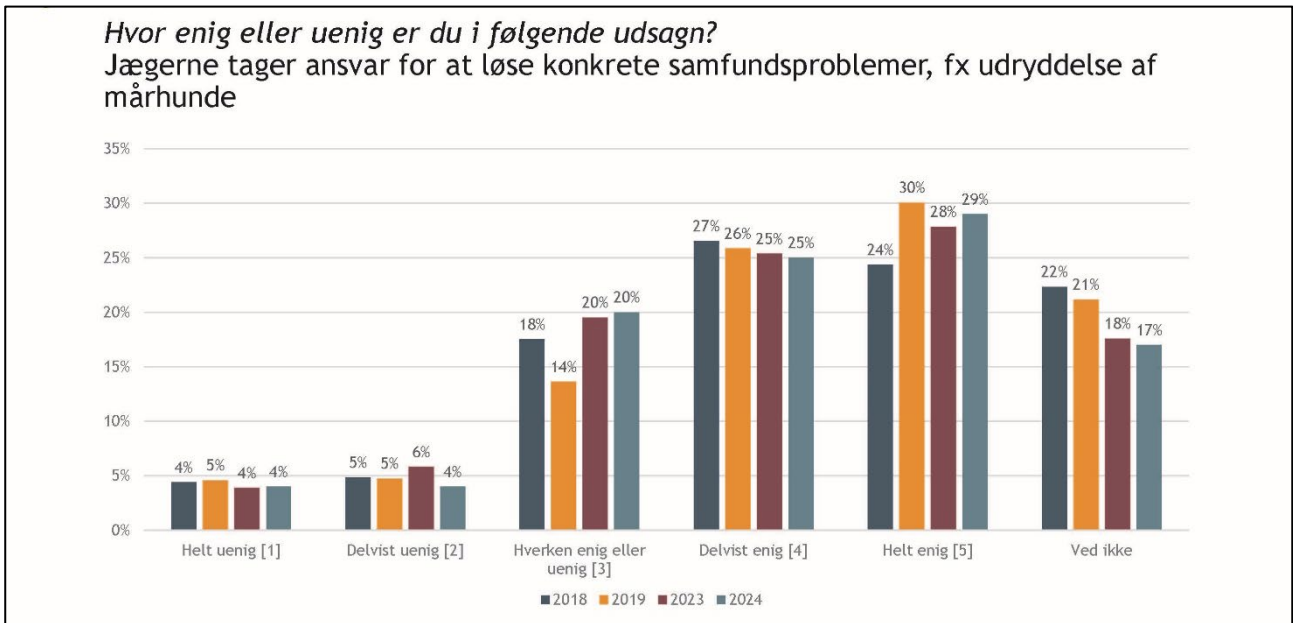
Det første spørgsmål omhandler, hvor enig eller uenig man er i, at befolkningen generelt har en positiv holdning til jægere og jagtudøvelsen. I 2024 svarer 14%, at de er helt eller delvist uenige mod 13% i 2023. 28% svarer hverken uenig eller enig mod 31% i 2023. 37% svarer delvist enige eller helt enige mod 32% sidst år, mens 21% ikke ved, hvad de skal svare mod 24% sidste år.

Også her tegner der sig et billede af en positiv udvikling, hvor der er en tydelig udvikling i andelen af befolkningen, der svarer delvist enige og helt enige i, at man generelt har en positiv holdning til jægere og jagtudøvelse.

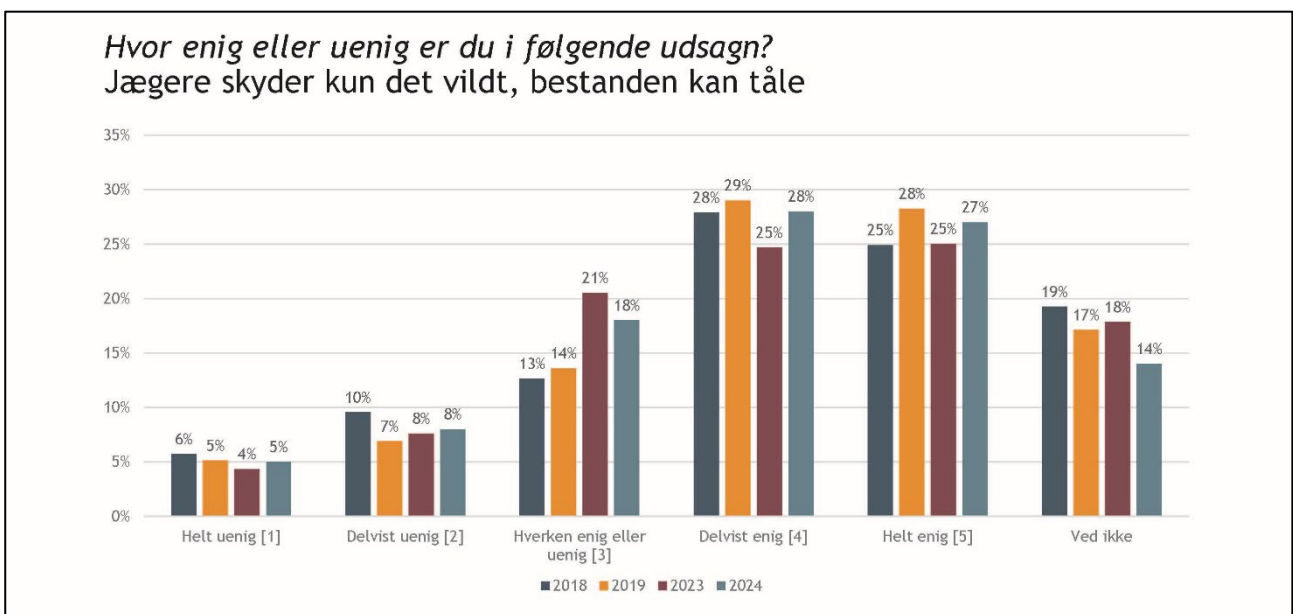




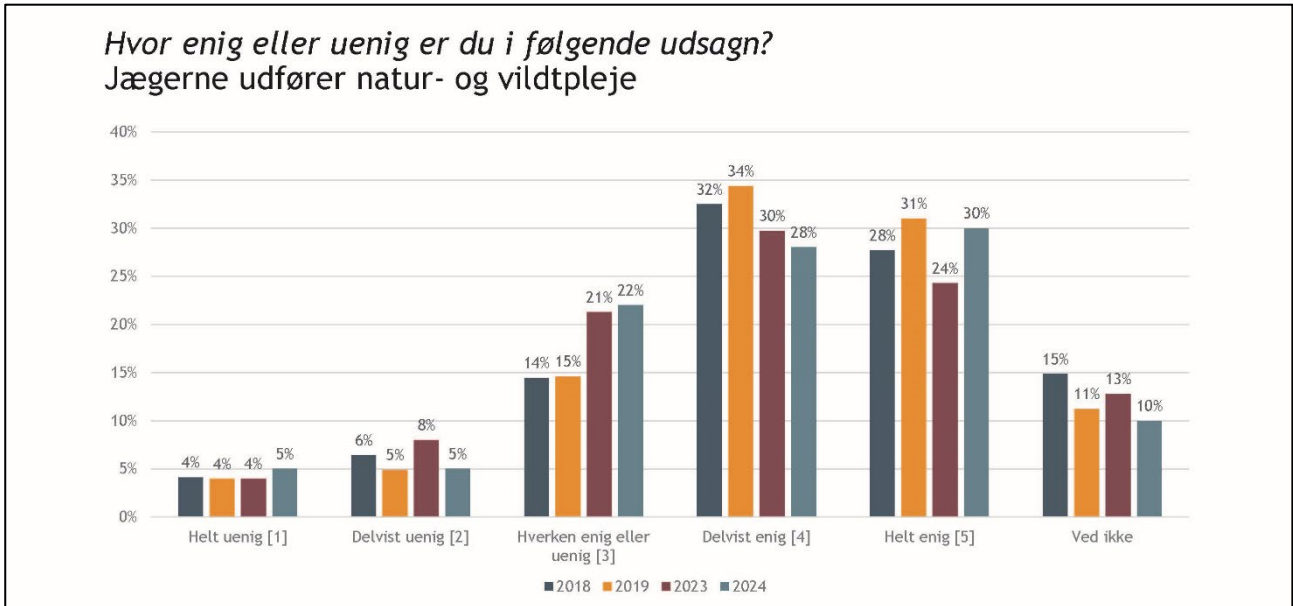
Også i dette spørgsmål er der sket en positiv udvikling i svarene. I år svarer 11%, at de er helt uenige eller delvist uenige mod 10% sidste år. 22% svarer hverken uenige eller enige mod 23% i 2023. 58% svarer delvist eller helt enige mod 54% sidste år, mens 9% ved ikke, hvad de skal svare mod 12% sidste år.



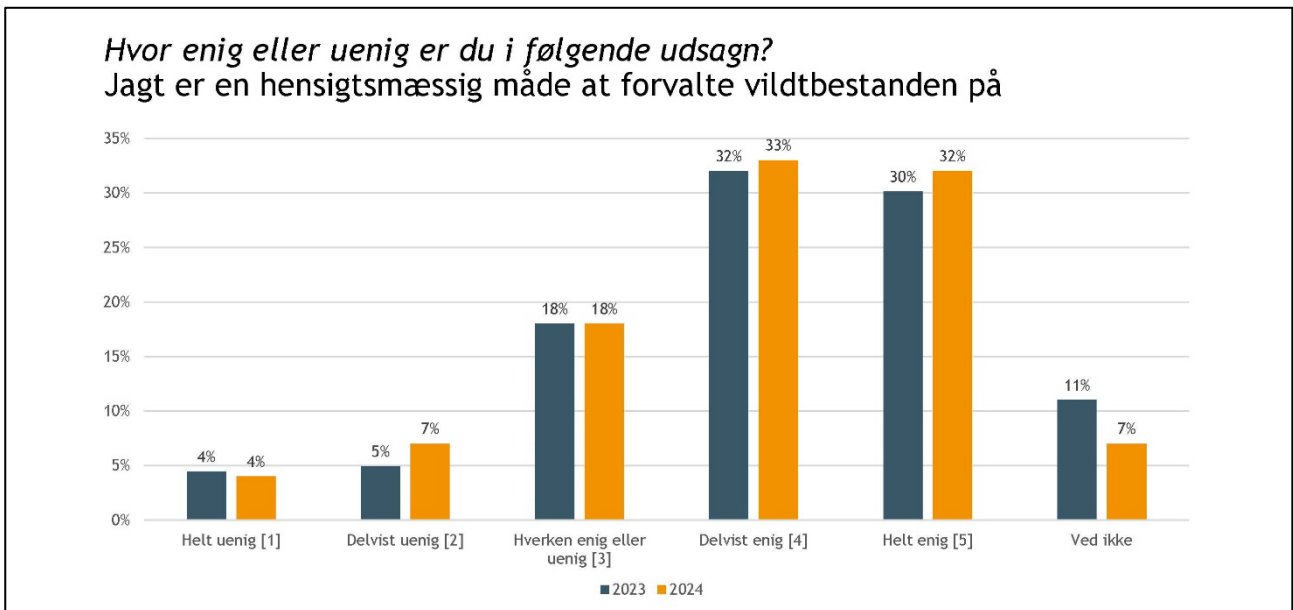
I udsagnet ”Jægerne tager ansvar for at løse et samfundsproblem” er tallene stort set enslydende med sidste år. I år svarer 8%, at de er helt eller delvist uenige mod 10% sidste år, 20% er fortsat hverken uenige eller enige. 54% er delvist eller helt enige mod 53% sidste år, og i år ved 17% ikke, hvad de skal svare mod 18% sidste år.



I udsagnet ”Jægerne skyder kun det vildt, bestanden kan tåle” svarer 13%, at de er helt eller delvist uenige mod 12% sidste år, 18% er hverken enige eller uenige mod 21% i 2023, 55% er delvist enige eller enige mod 50% sidste år, mens kun 14% ikke ved, hvad de skal svare, mod 18% sidste år. Også i dette udsagn er der dermed en positiv udvikling i befolkningens vurdering af jægerens adfærd.



Til udsagnet ”Jægerne udfører natur- og vildtpleje” svarer 10%, at de helt eller delvist uenige mod 12% i 2023, 22% er hverken enige eller uenige mod 21% i 2023, 58% er delvist eller helt enige mod 54% sidste år, mens 10% ikke ved, hvad de skal svare i år mod 13% sidste år.

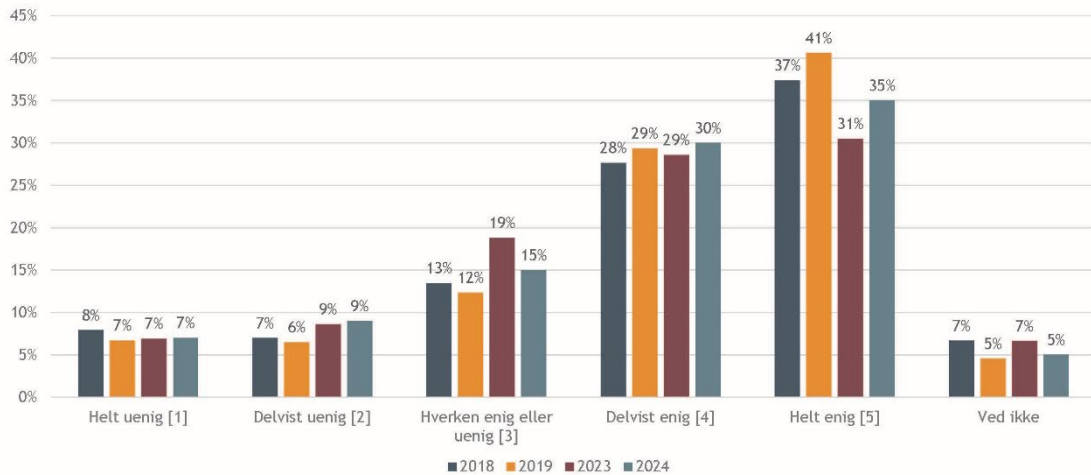


Til udsagnet ”Jagt er en hensigtsmæssig måde at forvalte vildtbestanden på” svarer 11% i 2024, at de helt eller delvist uenige mod 9% i 2023. 18% er hverken enige eller uenige, hvilket svarer til tallet sidste år. 65% er delvist eller helt enige mod 62% i 2023. 7% ikke ved, hvad de skal svare mod 11% sidste år.



Hvor enig eller uenig er du i følgende udsagn?

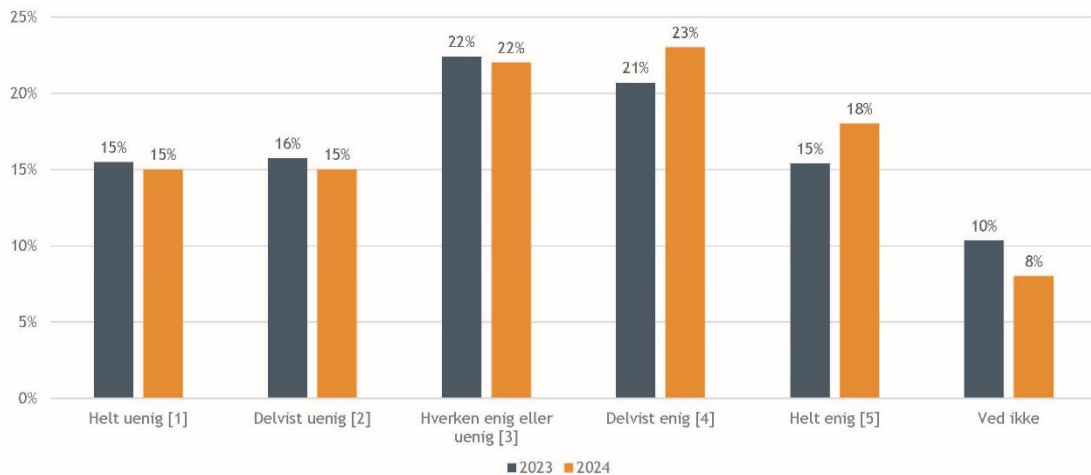
Jagt kan betragtes som en fritidsinteresse på linje med fx lystfiskeri, golf, fodbold m.m.



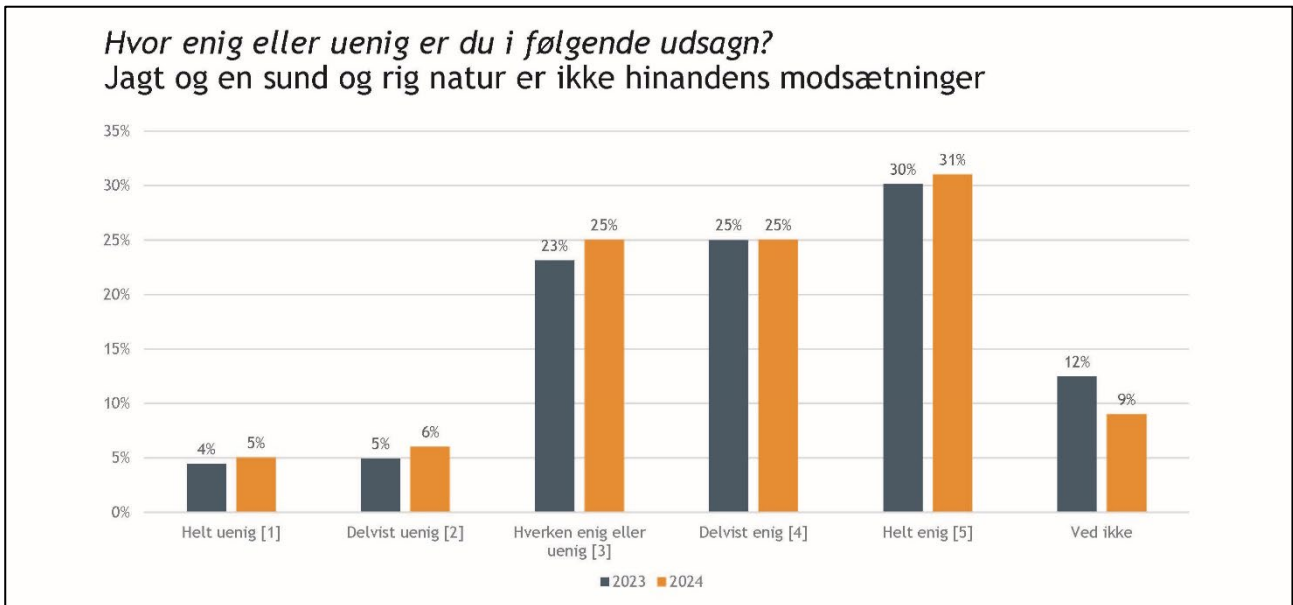
Til udsagnet ”Jagt kan betragtes som en fritidsinteresse på linje med golf mv.” er der fortsat 16%, der svarer, at de helt eller delvist uenige. 15% er hverken enige eller uenige mod 19% i 2023. 65% er delvist eller helt enige mod 60% sidste år, mens 5% ikke ved, hvad de skal svare mod 7% i 2023.

Hvor enig eller uenig er du i følgende udsagn?

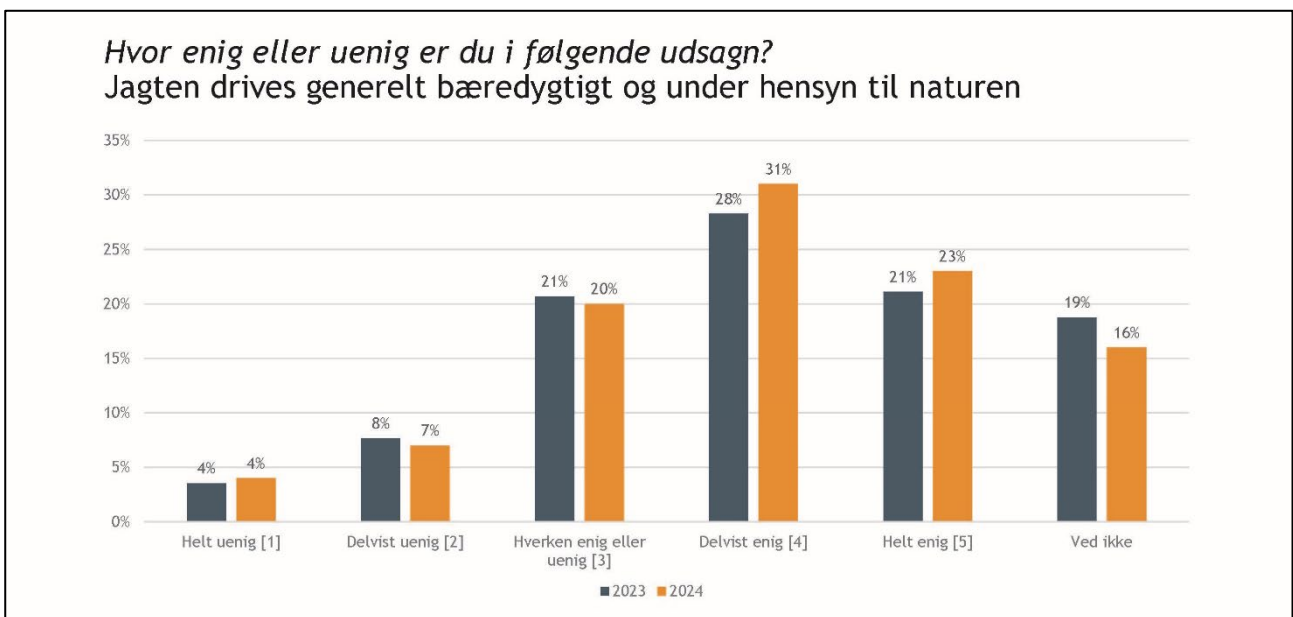
Jagt på udsat vildt (fasaner, ænder og agerhøns) er acceptabelt



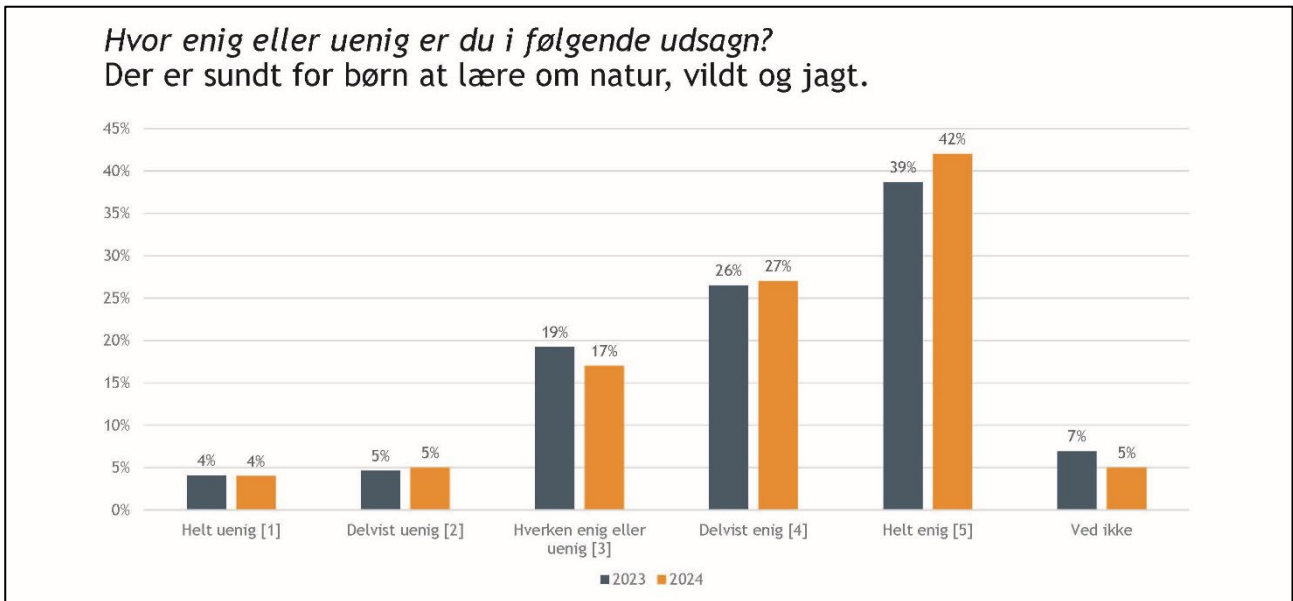
Til udsagnet ”Jagt på udsat vildt (fasaner, ænder og agerhøns) er acceptabelt” svarer 30%, at de er helt eller delvist uenige mod 31% i 2023. 22% svarer fortsat, de hverken er enige eller uenige, mens 41% svarer, at de er delvist eller helt enige mod 36% sidste år. 8% ved ikke, hvad de skal svare mod 10% sidste år.



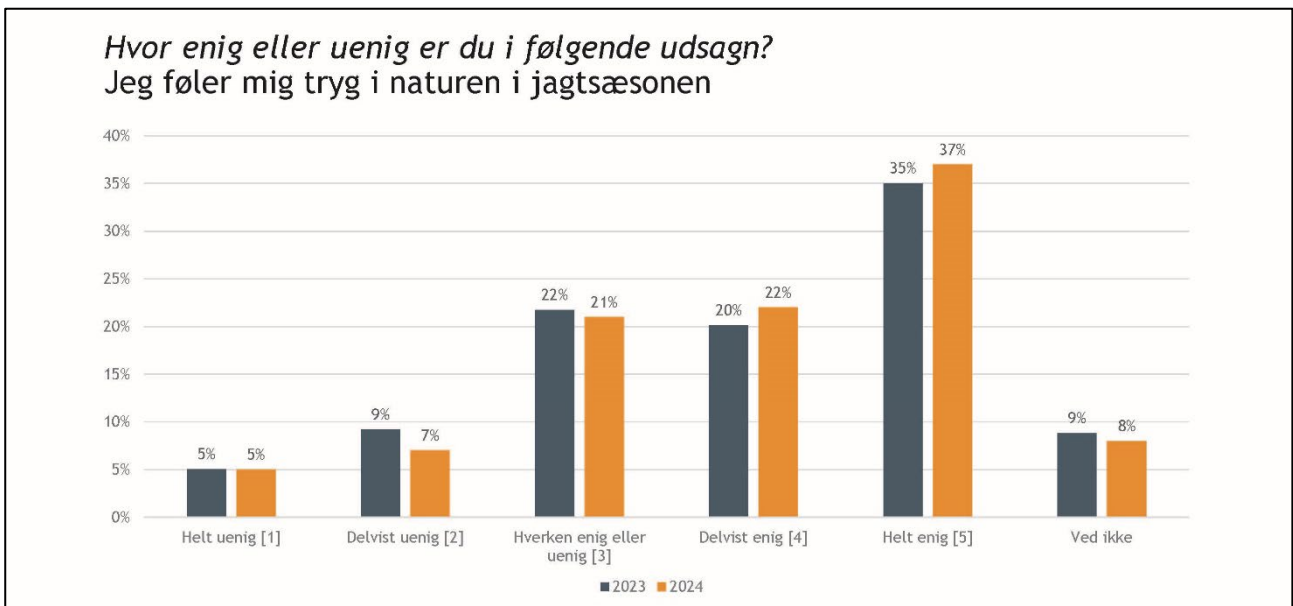
Til udsagnet ”Jagt og en sund og rig natur er ikke hinandens modsætninger” svarer 11%, at de er helt eller delvist uenige mod 9% i 2023. 25% svarer, de hverken er enige eller uenige mod 23% i 2023, mens 56% svarer, at de er delvist eller helt enige mod 55% sidste år. 9% ved ikke, hvad de skal svare mod 12% sidste år.



Til udsagnet ”Jagten drives generelt bæredygtigt og under hensyn til naturen” svarer 11%, at de er helt eller delvist uenige mod 12% sidste år. 20% svarer, de hverken er enige eller uenige mod 21% i 2023, mens 54% svarer, at de er delvist eller helt enige mod 49% sidste år. 16% ved ikke, hvad de skal svare mod 19% sidste år.



Til udsagnet ”Det er sundt for børn at lære om natur, vildt og jagt” er der fortsat 9%, der svarer, at de er helt eller delvist uenige. 17% svarer de hverken er enige eller uenige mod 19% i 2023, mens 69% svarer, at de er delvist eller helt enige mod 65% sidste år. I år ved 5% ved ikke, hvad de skal svare mod 7% sidste år.



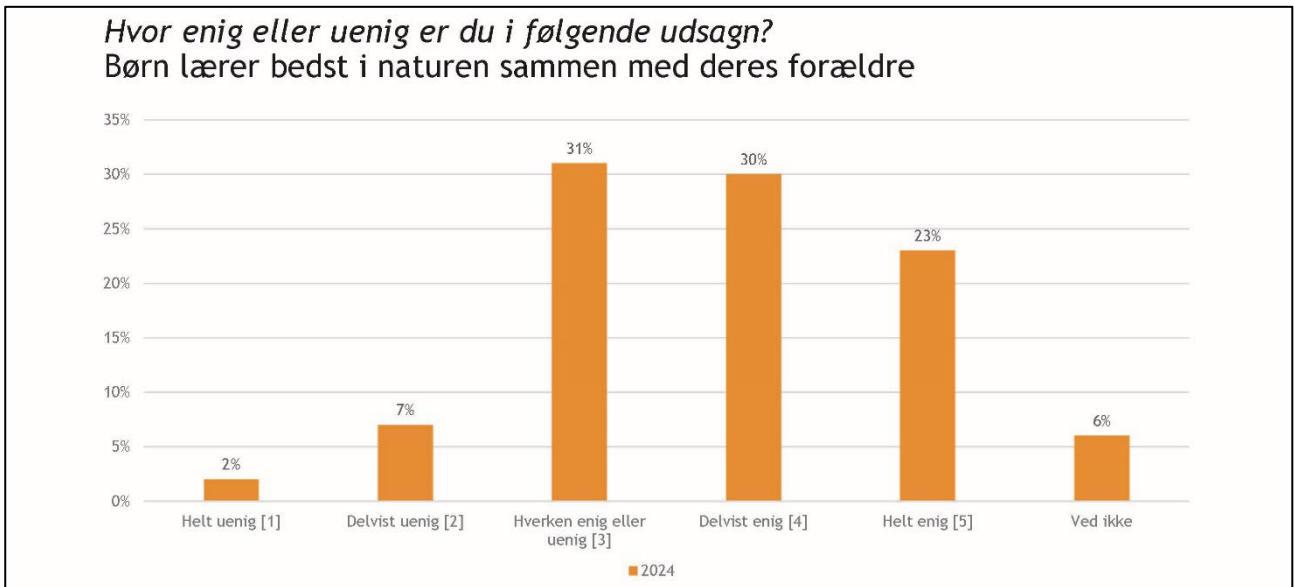
Til udsagnet ”Jeg følger mig tryk i naturen i jagtsæsonen” udtrykker 12%, at de er helt eller delvist uenige mod 14% sidste år. 21% svarer de hverken er enige eller uenige mod 22% sidste år, mens 59% er helt eller delvist enige i, at de er trygge mod 55% sidste år. 7% ved ikke, hvad de skal svare mod 9% i 2023.



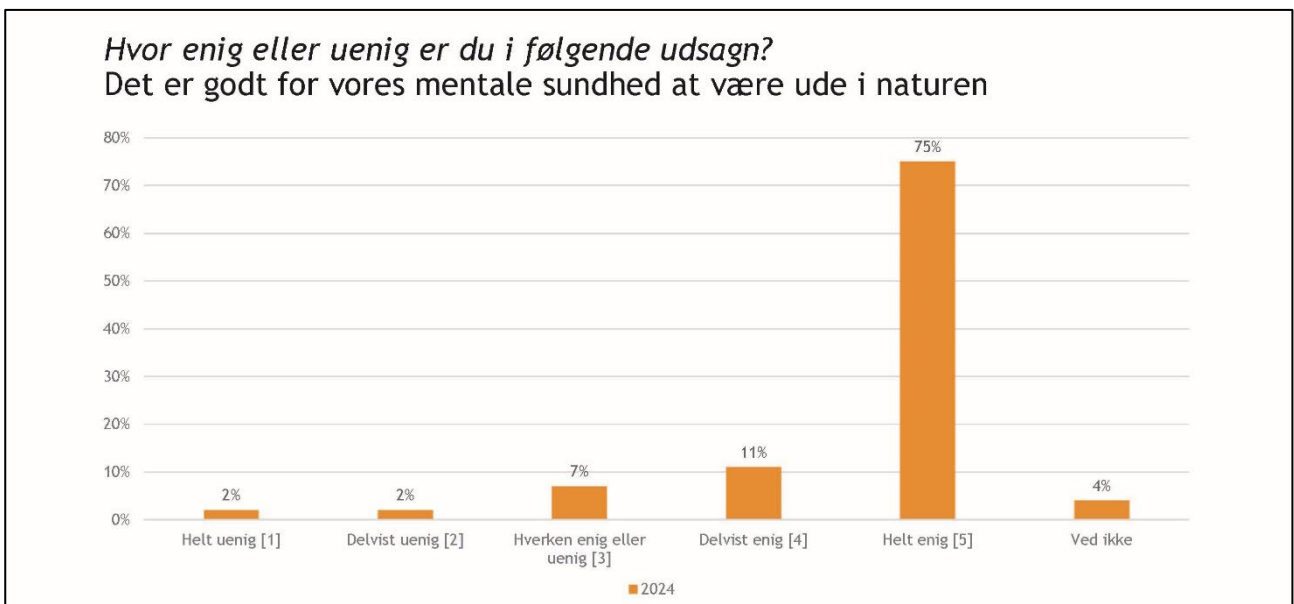


HVOR ENIG ER DU? - SVAR UDEN TIDLIGERE SAMMENLIGNINGSGRUNDLAG

De kommende udsagn har vi ikke målt på tidligere, hvorfor vi ikke har et sammenligningsgrundlag over tid.



På udsagnet "Børn lærer bedst i naturen sammen med deres forældre" svarer 9%, at de er helt eller delvist uenige. 31% svarer hverken eller, mens 53% er delvist eller helt enige. 6% ved ikke, hvad de skal svare.



Til udsagnet "Det er godt for vores mentale sundhed at være ude i naturen" svarer 4%, at de er helt eller delvist uenige. 7% svarer de hverken er enige eller uenige, mens hele 86% er delvist eller helt enige. Kun 4% ved ikke, hvad de skal svare.



**DANMARKS
JÆGERFORBUND**

Danmarks Jægerforbund
Molsvej 34
8410 Rønde